

Rapport mensuel  
des portefeuilles

# Classe P

Fondation Pictet en faveur  
de la prévoyance individuelle  
(3<sup>e</sup> Pilier A)

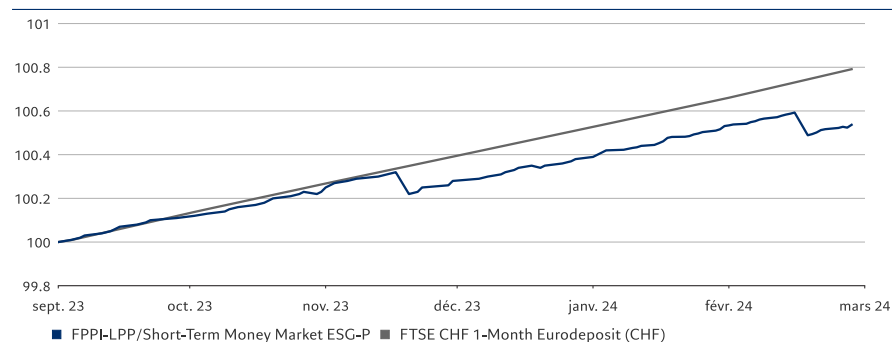
# FPPI-LPP/Short-Term Money Market ESG-P

## ISIN (CH1282064158)

### OBJECTIFS ET POLITIQUE D'INVESTISSEMENT

Ce portefeuille investit principalement dans des instruments du marché monétaire et des obligations à échéance courte et à notation élevée. Ces investissements sont libellés ou couverts en francs suisses, le risque de change étant ainsi inexistant ou limité.

### PERFORMANCE INDEXÉE



### PERFORMANCE vs. FTSE CHF 1-Month Eurodeposit (CHF)

	Portefeuille		Indice	
	Cumulée	Annualisée	Cumulée	Annualisée
YTD	0.26%	0.39%	-	-
1 mois	0.00%	0.13%	-	-
3 mois	0.26%	0.39%	-	-
Depuis création	0.65%	0.93%	1.13%	1.62%

### ANALYSE DU PORTEFEUILLE

#### Duration modifiée

48 heures - 30 jours	28.3%
30 - 90 jours	44.7%
90 - 120 jours	3.5%
120 - 150 jours	1.9%
150 jours et plus (FRN incl.)	18.5%
Liquidités	3.2%

#### Rating

A	45.8%
AAA	33.9%
AA	18.5%

La répartition des actifs présentée ci-dessus est appelée à varier sur la durée.

### STATISTIQUES

VNI	CHF 100.65
Taille du fonds (mio.)	CHF 3.94
Rendement à 1m	0.00%
Rendement YTD	0.26%
Rend. depuis lanc.	0.65%
Gain maximal	0.69%
Perte maximale	-0.10%
Volatilité	0.23%

### INFORMATIONS CLÉS

Statut juridique	Fondation suisse
Banque dépositaire	Banque Pictet & Cie SA
Gérant	Pictet Asset Management SA
ISIN	CH1282064158
Monnaie de base	CHF
Dividende	Réinvesti
Date de lancement	1 septembre 2023
Clôture de l'exercice	31 décembre
Calcul de la VNI	Quotidien, "forward pricing"
Commission de gestion	0.17% p.a.

Le prix des parts peut baisser aussi bien qu'augmenter et, lors du remboursement, les investisseurs peuvent ne pas récupérer la totalité du capital initialement investi. La performance passée n'est pas une garantie des résultats futurs. Les statistiques historiques sont calculées sur trois ans.

Source : FundPartner Solutions (Europe) S.A. – entité du groupe Pictet

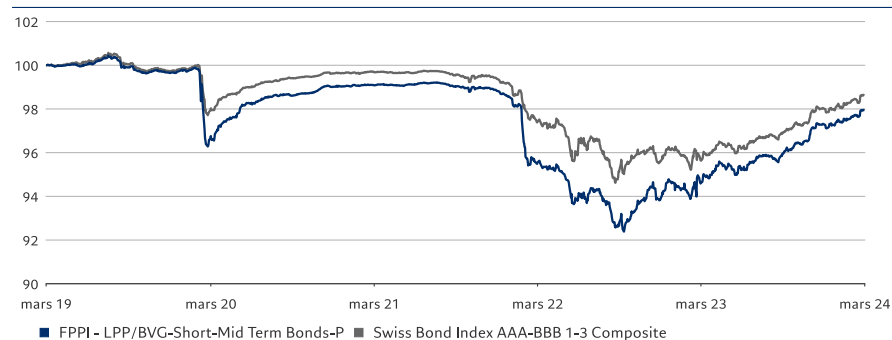
# FPPI - LPP/BVG-Short-Mid Term Bonds-P

## ISIN (CH0017245074)

### OBJECTIFS ET POLITIQUE D'INVESTISSEMENT

Par le biais de fonds de placement ou de titres, ce portefeuille peut investir dans des obligations, titres de créances et liquidités libellés en CHF ou en monnaies étrangères; l'échéance moyenne résiduelle du portefeuille ne dépasse pas trois ans et l'échéance maximale résiduelle par investissement n'excède pas dix ans.

### PERFORMANCE INDEXÉE



### PERFORMANCE vs. Swiss Bond Index AAA-BBB 1-3 Composite<sup>1)</sup>

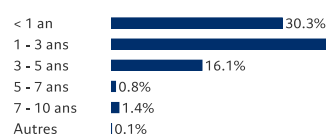
	Portefeuille		Indice	
	Cumulée	Indice	Portefeuille	Indice
YTD	0.65%	0.62%	-	-
1 mois	0.38%	0.33%	-	-
3 mois	0.65%	0.62%	-	-
1 an	3.52%	3.15%	3.52%	3.15%
3 ans	-1.14%	-1.04%	-0.38%	-0.35%
5 ans	-2.05%	-1.36%	-0.41%	-0.27%
Depuis création	10.10%	19.26%	0.48%	0.88%

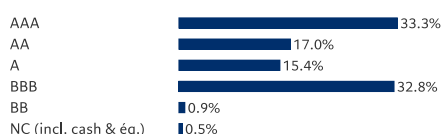
	Portefeuille		Indice	
	Par année	Indice	Portefeuille	Indice
2023	3.70%	2.57%	3.52%	3.15%
2022	-5.04%	-3.81%	-0.96%	-1.86%
2021	-0.20%	-0.26%	-3.57%	-2.24%
2020	-0.63%	-0.10%	2.40%	1.68%
2019	-0.27%	-0.10%	-3.24%	-1.97%

### ANALYSE DU PORTEFEUILLE

#### Duration modifiée



#### Rating



La répartition des actifs présentée ci-dessus est appelée à varier sur la durée.

### STATISTIQUES

VNI	CHF 110.10
Taille du fonds (mio.)	CHF 5.88
Duration moyenne	1.38 années
Rendement moyen	2.31%
Coupon moyen	1.83%
Rendement à 1m	0.38%
Rendement YTD	0.65%
Rend. depuis lanc.	10.10%
Gain maximal	6.03%
Perte maximale	-6.88%
Volatilité	2.02%

### INFORMATIONS CLÉS

Statut juridique	Fondation suisse
Banque dépositaire	Banque Pictet & Cie SA
Gérant	Pictet Asset Management SA / Ermira Marika, Olivier Hildbrand
ISIN	CH0017245074
Monnaie de base	CHF
Dividende	Réinvesti
Date de lancement	1 mars 2004
Clôture de l'exercice	31 décembre
Commission de gestion	0.30% p.a.
Calcul de la VNI	Quotidien, "forward pricing"
Bloomberg	FSMTBDP SW

1) 1 févr. 2004 à 31 déc. 2007 Swiss Bondindex Domestic 1-3 Yrs

Le prix des parts peut baisser aussi bien qu'augmenter et, lors du remboursement, les investisseurs peuvent ne pas récupérer la totalité du capital initialement investi. La performance passée n'est pas une garantie des résultats futurs. Les statistiques historiques sont calculées sur trois ans.

Source : FundPartner Solutions (Europe) S.A. – entité du groupe Pictet

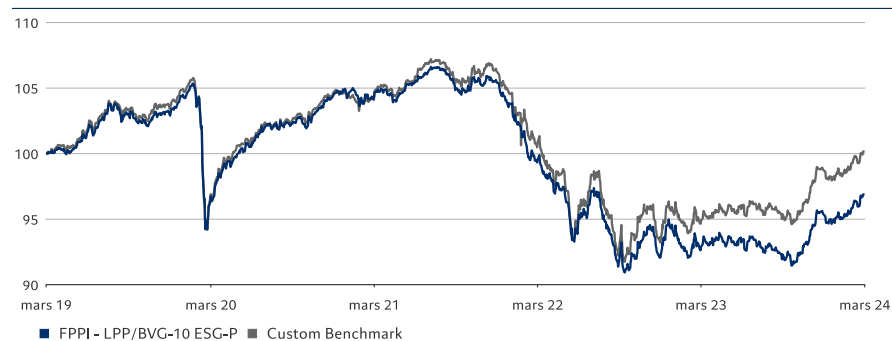
# FPPI - LPP/BVG-10 ESG-P

## ISIN (CH0296545129)

### OBJECTIFS ET POLITIQUE D'INVESTISSEMENT

Par le biais de fonds de placement ou de titres, ce portefeuille peut investir dans toutes les classes d'actifs autorisées par l'OPP2. La part d'actions doit être comprise entre 5% et 15% des actifs.

### PERFORMANCE INDEXÉE



### PERFORMANCE vs. Custom Benchmark

	Portefeuille		Indice	
	Cumulée	Indice	Portefeuille	Indice
YTD	1.56%	1.41%	-	-
1 mois	1.33%	1.16%	-	-
3 mois	1.56%	1.41%	-	-
1 an	4.32%	5.56%	4.32%	5.56%
3 ans	-7.16%	-4.20%	-2.45%	-1.42%
5 ans	-3.12%	0.16%	-0.63%	0.03%
Depuis création	1.69%	8.16%	0.20%	0.93%

	Portefeuille		Indice	
	Par année	Indice	Portefeuille	Indice
2023	3.63%	5.94%	4.32%	5.56%
2022	-12.67%	-12.23%	-6.72%	-5.97%
2021	0.83%	1.42%	-4.59%	-3.48%
2020	1.61%	1.23%	7.86%	7.87%
2019	6.21%	7.25%	-3.26%	-3.08%

### ANALYSE DU PORTEFEUILLE

#### Actifs

Obligations CHF	42.3%
Obligations gouvernementales monde (hdg. CHF)	17.1%
Obligations d'entreprises monde (hdg. CHF)	7.0%
Fonds couverts	7.0%
Actions suisses	6.5%
Actions étrangères	5.1%
Immobilier suisse	5.1%
Dettes émergentes	4.5%
Immobilier étranger	3.0%
Obligations à haut rendement étrangers	1.1%
Liquidités et équivalent	1.3%

#### Exposition nette par devises

CHF	91.7%
USD	4.2%
EUR	0.7%
JPY	0.4%
GBP	0.2%
Autres	2.8%

La répartition des actifs présentée ci-dessus est appelée à varier sur la durée.

### STATISTIQUES

VNI	CHF 101.69
Taille du fonds (mio.)	CHF 6.67
Rendement à 1m	1.33%
Rendement YTD	1.56%
Rend. depuis lanc.	1.69%
Gain maximal	6.54%
Perte maximale	-14.71%
Volatilité	4.77%

### INFORMATIONS CLÉS

Statut juridique	Fondation suisse
Banque dépositaire	Banque Pictet & Cie SA
Gérant	Pictet Asset Management SA / Eric Rosset
ISIN	CH0296545129
Monnaie de base	CHF
Dividende	Réinvesti
Date de lancement	30 septembre 2015
Clôture de l'exercice	31 décembre
Commission de gestion	0.70% p.a.
Calcul de la VNI	Quotidien, "forward pricing"
Bloomberg	FPPI10P SW

Le prix des parts peut baisser aussi bien qu'augmenter et, lors du remboursement, les investisseurs peuvent ne pas récupérer la totalité du capital initialement investi. La performance passée n'est pas une garantie des résultats futurs. Les statistiques historiques sont calculées sur trois ans.

Source : FundPartner Solutions (Europe) S.A. – entité du groupe Pictet

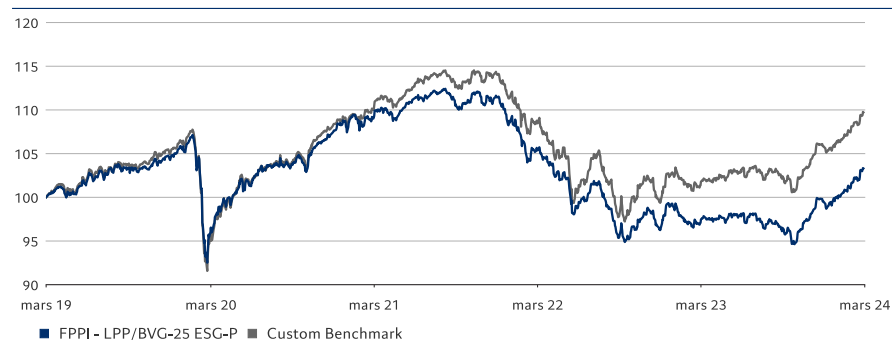
# FPPI - LPP/BVG-25 ESG-P

## ISIN (CH0017245355)

### OBJECTIFS ET POLITIQUE D'INVESTISSEMENT

Par le biais de fonds de placement ou de titres, ce portefeuille peut investir dans toutes les classes d'actifs autorisées par l'OPP2. La part d'actions doit être comprise entre 15% et 35% des actifs.

### PERFORMANCE INDEXÉE



### PERFORMANCE vs. Custom Benchmark

	Portefeuille		Indice	
	Cumulée	Indice	Portefeuille	Indice
YTD	3.75%	3.63%	-	-
1 mois	2.05%	1.91%	-	-
3 mois	3.75%	3.63%	-	-
1 an	5.99%	7.80%	5.99%	7.80%
3 ans	-5.51%	-0.71%	-1.87%	-0.24%
5 ans	3.30%	9.72%	0.65%	1.87%
Depuis création	53.53%	-	2.16%	-

	Portefeuille		Indice	
	Par année	Indice	Portefeuille	Indice
2023	3.45%	6.55%	5.99%	7.80%
2022	-13.63%	-12.84%	-7.50%	-6.16%
2021	3.52%	5.16%	-3.62%	-1.84%
2020	3.25%	3.27%	13.24%	15.20%
2019	9.24%	10.70%	-3.46%	-4.07%

### ANALYSE DU PORTEFEUILLE

#### Actifs

Obligations CHF	25.1%
Actions étrangères	15.5%
Obligations gouvernementales monde (hdg. CHF)	14.8%
Actions suisses	11.2%
Fonds couverts	6.0%
Dette émergente	5.9%
Obligations d'entreprises monde (hdg. CHF)	4.9%
Immobilier suisse	4.9%
Immobilier étranger	3.5%
Actions étrangères petite cap	2.6%
Obligations à haut rendement étrangers	10.9%
Liquidités et équivalent	4.7%

#### Exposition nette par devises

CHF	79.5%
USD	13.8%
EUR	1.5%
JPY	1.2%
GBP	10.4%
Autres	3.6%

La répartition des actifs présentée ci-dessus est appelée à varier sur la durée.

### STATISTIQUES

VNI	CHF 153.53
Taille du fonds (mio.)	CHF 34.75
Rendement à 1m	2.05%
Rendement YTD	3.75%
Rend. depuis lanc.	53.53%
Gain maximal	9.21%
Perte maximale	-15.82%
Volatilité	5.74%

### INFORMATIONS CLÉS

Statut juridique	Fondation suisse
Banque dépositaire	Banque Pictet & Cie SA
Gérant	Pictet Asset Management SA / Eric Rosset
ISIN	CH0017245355
Monnaie de base	CHF
Dividende	Réinvesti
Date de lancement	1 mars 2004
Clôture de l'exercice	31 décembre
Commission de gestion	0.95% p.a.
Calcul de la VNI	Quotidien, "forward pricing"
Bloomberg	FPPI25P SW

Le prix des parts peut baisser aussi bien qu'augmenter et, lors du remboursement, les investisseurs peuvent ne pas récupérer la totalité du capital initialement investi. La performance passée n'est pas une garantie des résultats futurs. Les statistiques historiques sont calculées sur trois ans.

Source : FundPartner Solutions (Europe) S.A. – entité du groupe Pictet

# FPPI - LPP/BVG-Multi Asset Flexible-P

## ISIN (CH0402419755)

### OBJECTIFS ET POLITIQUE D'INVESTISSEMENT

Par le biais de fonds de placement ou de titres, ce portefeuille peut investir dans toutes les classes d'actifs autorisées par l'OPP2 et a pour objectif de générer un rendement positif en francs suisses.

### PERFORMANCE INDEXÉE



### PERFORMANCE vs. Ice Bofa FI Saron Overnight Rate Index CHF

	Portefeuille		Indice	
	Cumulée	Indice	Portefeuille	Indice
YTD	4.38%	0.42%	-	-
1 mois	2.32%	0.13%	-	-
3 mois	4.38%	0.42%	-	-
1 an	5.29%	1.66%	5.29%	1.66%
3 ans	-8.36%	1.10%	-2.87%	0.37%
5 ans	1.21%	-0.39%	0.24%	-0.08%
Depuis création	1.32%	-1.17%	0.22%	-0.20%

	Portefeuille		Indice	
	Par année	Indice	Portefeuille	Indice
2023	1.15%	1.48%	5.29%	1.66%
2022	-15.06%	-0.25%	-9.87%	0.18%
2021	2.03%	-0.73%	-3.44%	-0.72%
2020	6.09%	-0.70%	10.15%	-0.71%
2019	8.45%	-0.78%	0.26%	-0.77%

### ANALYSE DU PORTEFEUILLE

#### Actifs

Actions étrangères	24.4%
Obligations gouvernementales monde (hdg. CHF)	15.7%
Obligations CHF	11.7%
Fonds couverts	7.1%
Immobilier étranger	6.0%
Dette émergente	5.1%
Immobilier suisse	5.1%
Obligations d'entreprises monde (hdg. CHF)	5.0%
Actions suisses	3.5%
Liquidités et équivalent	16.4%

#### Exposition nette par devises

CHF	70.1%
USD	19.6%
EUR	3.2%
JPY	0.5%
GBP	0.4%
Autres	6.2%

La répartition des actifs présentée ci-dessus est appelée à varier sur la durée.

Le prix des parts peut baisser aussi bien qu'augmenter et, lors du remboursement, les investisseurs peuvent ne pas récupérer la totalité du capital initialement investi. La performance passée n'est pas une garantie des résultats futurs. Les statistiques historiques sont calculées sur trois ans.

Source : FundPartner Solutions (Europe) S.A. – entité du groupe Pictet

### STATISTIQUES

VNI	CHF 101.32
Taille du fonds (mio.)	CHF 13.41
Rendement à 1m	2.32%
Rendement YTD	4.38%
Rend. depuis lanc.	1.32%
Gain maximal	9.89%
Perte maximale	-19.21%
Volatilité	6.16%

### INFORMATIONS CLÉS

Statut juridique	Fondation suisse
Banque dépositaire	Banque Pictet & Cie SA
Gérant	Pictet Asset Management SA / Eric Rosset
ISIN	CH0402419755
Monnaie de base	CHF
Dividende	Réinvesti
Date de lancement	29 mars 2018
Clôture de l'exercice	31 décembre
Commission de gestion	1.15% p.a.
Calcul de la VNI	Quotidien, "forward pricing"
Bloomberg	FPPIMAP SW

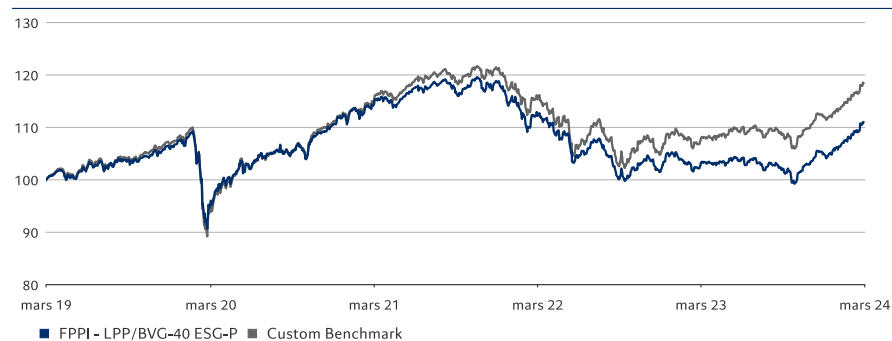
# FPPI - LPP/BVG-40 ESG-P

## ISIN (CH0017245405)

### OBJECTIFS ET POLITIQUE D'INVESTISSEMENT

Par le biais de fonds de placement ou de titres, ce portefeuille peut investir dans toutes les classes d'actifs autorisées par l'OPP2. La part d'actions doit être comprise entre 30% et 50% des actifs.

### PERFORMANCE INDEXÉE



### PERFORMANCE vs. Custom Benchmark

	Portefeuille		Indice	
	Cumulée	Indice	Portefeuille	Indice
YTD	5.68%	5.57%	-	-
1 mois	2.70%	2.57%	-	-
3 mois	5.68%	5.57%	-	-
1 an	7.42%	9.68%	7.42%	9.68%
3 ans	-3.11%	2.64%	-1.05%	0.87%
5 ans	10.99%	18.46%	2.11%	3.44%
Depuis création	211.54%	-	3.48%	-

	Portefeuille		Indice	
	Par année	Indice	Portefeuille	Indice
2023	3.49%	7.06%	7.42%	9.68%
2022	-14.40%	-13.38%	-7.89%	-6.33%
2021	7.10%	8.74%	-2.08%	-0.09%
2020	4.58%	4.33%	19.27%	21.28%
2019	12.69%	14.24%	-3.96%	-4.84%

### ANALYSE DU PORTEFEUILLE

#### Actifs

Actions étrangères	24.8%
Obligations CHF	19.2%
Actions suisses	14.6%
Obligations gouvernementales monde (hdg. CHF)	8.2%
Fonds couverts	5.8%
Dette émergente	5.5%
Immobilier suisse	4.9%
Actions étrangères petite cap	4.1%
Obligations d'entreprises monde (hdg. CHF)	3.8%
Immobilier étranger	3.7%
Obligations à haut rendement étrangers	1.3%
Liquidités et équivalent	4.1%

#### Exposition nette par devises

CHF	68.3%
USD	19.6%
EUR	2.3%
JPY	1.7%
GBP	0.7%
Autres	7.4%

La répartition des actifs présentée ci-dessus est appelée à varier sur la durée.

### STATISTIQUES

VNI	CHF 151.22
Taille du fonds (mio.)	CHF 142.31
Rendement à 1m	2.70%
Rendement YTD	5.68%
Rend. depuis lanc.	211.54%
Gain maximal	11.88%
Perte maximale	-17.02%
Volatilité	7.00%

### INFORMATIONS CLÉS

Statut juridique	Fondation suisse
Banque dépositaire	Banque Pictet & Cie SA
Gérant	Pictet Asset Management SA / Eric Rosset
ISIN	CH0017245405
Monnaie de base	CHF
Dividende	Réinvesti
Date de lancement	31 décembre 1990
Clôture de l'exercice	31 décembre
Commission de gestion	1.15% p.a.
Calcul de la VNI	Quotidien, "forward pricing"
Bloomberg	FPPI40P SW

Le prix des parts peut baisser aussi bien qu'augmenter et, lors du remboursement, les investisseurs peuvent ne pas récupérer la totalité du capital initialement investi. La performance passée n'est pas une garantie des résultats futurs. Les statistiques historiques sont calculées sur trois ans.

Source : FundPartner Solutions (Europe) S.A. – entité du groupe Pictet

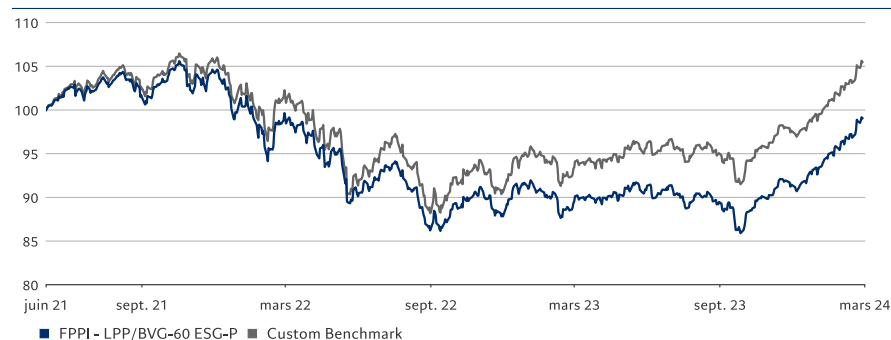
# FPPI - LPP/BVG-60 ESG-P

## ISIN (CH1110419004)

### OBJECTIFS ET POLITIQUE D'INVESTISSEMENT

Par le biais de fonds de placement ou de titres, ce portefeuille peut investir dans toutes les classes d'actifs autorisées par l'OPP2. La part d'actions doit être comprise entre 45% et 75% des actifs et dépasse ainsi la limitation définie à l'art. 55 OPP2. Les critères environnementaux, sociaux et de gouvernance sont intégrés lors du processus d'investissement.

### PERFORMANCE INDEXÉE



### PERFORMANCE vs. Custom Benchmark

	Portefeuille		Indice	
	Cumulée	Indice	Portefeuille	Indice
YTD	8.31%	8.02%	-	-
1 mois	3.52%	3.47%	-	-
3 mois	8.31%	8.02%	-	-
1 an	9.92%	12.10%	9.92%	12.10%
Depuis création	-1.06%	5.58%	-0.38%	1.94%

	Portefeuille		Indice	
	Par année	Indice	Portefeuille	Indice
2023	4.14%	7.80%	9.92%	12.10%
2022	-15.72%	-14.07%	-8.46%	-6.67%
2021	4.08%	5.51%	-	-

### ANALYSE DU PORTEFEUILLE

#### Actifs

Actions étrangères	34.2%
Actions suisses	21.7%
Dettes émergentes	6.6%
Obligations gouvernementales monde (hdg. CHF)	6.4%
Obligations CHF	5.9%
Actions étrangères petite cap	5.9%
Fonds couverts	5.5%
Immobilier suisse	4.8%
Immobilier étranger	3.0%
Obligations d'entreprises monde (hdg. CHF)	2.4%
Obligations à haut rendement étrangers	1.2%
Liquidités et équivalent	2.4%

#### Exposition nette par devises

CHF	55.2%
USD	28.8%
EUR	3.2%
JPY	2.4%
GBP	1.1%
Autres	9.3%

La répartition des actifs présentée ci-dessus est appelée à varier sur la durée.

### STATISTIQUES

VNI	CHF 98.94
Taille du fonds (mio.)	CHF 25.25
Rendement à 1m	3.52%
Rendement YTD	8.31%
Rend. depuis lanc.	-1.06%
Gain maximal	15.43%
Perte maximale	-18.63%

### INFORMATIONS CLÉS

Statut juridique	Fondation suisse
Banque dépositaire	Banque Pictet & Cie SA
Gérant	Pictet Asset Management SA
ISIN	CH1110419004
Monnaie de base	CHF
Dividende	Réinvesti
Date de lancement	31 mai 2021
Clôture de l'exercice	31 décembre
Calcul de la VNI	Quotidien, "forward pricing"
Commission de gestion	1.15% p.a.
Bloomberg	FPIFPC SW

Le prix des parts peut baisser aussi bien qu'augmenter et, lors du remboursement, les investisseurs peuvent ne pas récupérer la totalité du capital initialement investi. La performance passée n'est pas une garantie des résultats futurs. Les statistiques historiques sont calculées sur trois ans.

Source : FundPartner Solutions (Europe) S.A. – entité du groupe Pictet



### **Avertissement**

Le présent document est destiné exclusivement aux investisseurs éligibles et ne s'adresse pas aux ressortissants d'une juridiction ou d'un pays dans lequel la distribution, publication, mise à disposition ou utilisation de ce document seraient contraires aux lois et réglementations en vigueur, ni aux personnes physiques ou morales domiciliées, résidentes ou enregistrées dans un tel pays ou une telle juridiction.

Les informations ou données fournies dans le présent document sont communiquées à des fins d'information uniquement. Le Groupe Pictet\* n'en assume pas la responsabilité, et elles ne constituent ni une offre ni une invitation à acheter, à vendre ou à souscrire des titres ou d'autres instruments financiers.

En outre, les informations, avis et évaluations contenus dans le présent document reflètent une évaluation à la date de la publication initiale et sont susceptibles d'être modifiés sans notification préalable.

La valeur et les revenus tirés des titres ou des instruments financiers mentionnés dans le présent document sont basés sur des taux issus des sources habituelles d'information financière et peuvent varier. La valeur de marché peut varier en raison de changements économiques, financiers ou politiques, de la durée de vie résiduelle, des conditions du marché, de la volatilité et de la solvabilité de l'émetteur ou de l'émetteur de référence. En outre, les taux de change peuvent avoir un impact positif ou négatif sur la valeur, le prix ou les revenus des titres ou des investissements liés et mentionnés dans le présent document.

Les performances passées ne sont pas une indication ni une garantie des performances actuelles ou futures, et les destinataires du présent document sont entièrement responsables de leurs investissements.

Aucune garantie expresse ou implicite n'est donnée quant aux résultats futurs.

Le contenu du présent document est confidentiel et ne peut être lu et/ou utilisé que par son destinataire. Le Groupe Pictet n'est pas responsable de l'utilisation, de la transmission ou de l'exploitation du contenu du présent document. Par conséquent, toute reproduction, copie, divulgation, modification et/ou publication du contenu relève de la responsabilité exclusive de son destinataire, et le Groupe Pictet n'assume aucune responsabilité d'aucune sorte. Le destinataire du présent document s'engage à respecter les lois et réglementations en vigueur dans les juridictions où il/elle utilise les informations reproduites dans ce document.

Ce document est publié par le Groupe Pictet. Cette publication et son contenu peuvent être cités moyennant mention de la source. Tous droits réservés. copyright 2023

\* Le Groupe Pictet inclut les entités citées dans le rapport publié à l'adresse suivante : [www.pictet.com/reports](http://www.pictet.com/reports).

Source : FundPartner Solutions (Europe) S.A. – entité du groupe Pictet

## Contacts

Si vous désirez suivre régulièrement l'évolution des valeurs nettes d'inventaire et la performance de nos portefeuilles, nous vous invitons à consulter les pages «Prévoyance» de notre site Internet [pictet.com](http://pictet.com)

Si vous souhaitez obtenir davantage de renseignements sur la Fondation Pictet en faveur de la prévoyance individuelle (3<sup>e</sup> Pilier A), n'hésitez pas à nous contacter:

PASCAL KESSLER  
+41 58 323 15 46

DAVID CECIL  
+41 58 323 12 66

[pictetfoundations@pictet.com](mailto:pictetfoundations@pictet.com)

FONDATION PICTET EN  
FAVEUR DE LA PRÉVOYANCE  
INDIVIDUELLE LIÉE (3<sup>E</sup> PILIER A)  
Route des Acacias 60  
1211 Genève 73  
Suisse  
+41 58 323 29 20

[pictet.com](http://pictet.com)